

Roma, 18 dicembre 2012

Circolare n. 293/2012

Oggetto: Notizie in breve.

Trasporti internazionali - Austria - L'ASFINAG, l'ente austriaco che gestisce la riscossione dei pedaggi, ha elaborato un opuscolo per rammentare il corretto utilizzo della "Go-Box", l'apparecchio per la rilevazione elettronica del pedaggio installato sul veicolo.

Autotrasporto - Piano neve 2012-2013 - E' disponibile sul sito della Polizia di Stato (www.poliziadistato.it/articolo/view/27817/) il *Piano neve 2012-2013* contenente la mappatura aggiornata delle aree e dei nodi della rete autostradale più a rischio di precipitazioni nevose, le aree di stoccaggio ove effettuare il fermo temporaneo dei mezzi con massa superiore a 7,5 t., le "Linee guida per la gestione coordinata delle emergenze invernali" e le azioni di competenza di tutti gli attori coinvolti (Prefetture, Polizia Stradale, Carabinieri, Concessionarie autostradali, ecc.).

Cariche e nomine - Michele Pappalardo è stato eletto alla Presidenza della Federagenti (*Federazione Nazionale Agenti Raccomandatori Marittimi e Mediatori Marittimi*).

Massimo De Gregorio è stato eletto alla Presidenza di Confiad (*Confederation Internationale des Agents en Douane*). Congratulazioni e auguri di buon lavoro dal mondo confederale.

Prezzo gasolio auto al 17 dicembre 2012 (fonte Ministero Sviluppo Economico)

Euro/litro

Prezzo al netto delle imposte	Accisa	Iva	Prezzo al consumo	Variazione da settimana prec.	Variazione da inizio anno
0,785	0,617	0,295	1,697	-0,002	+0,044

Daniela Dringoli
Responsabile di Area

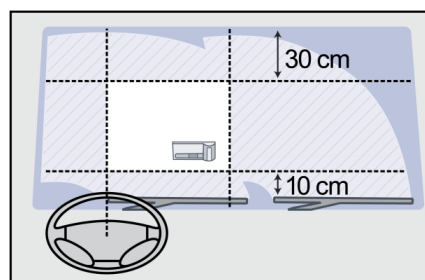
Allegato uno
LC/lc

OBBLIGO DI COLLABORAZIONE DEI CONDUCENTI

Il pagamento del pedaggio, a seconda dei chilometri percorsi del veicolo, avviene con un sistema di pedaggio completamente elettronico. Presupposto essenziale per il pagamento regolare del pedaggio è l'installazione di una GO-Box omologata e correttamente funzionante. Questi apparecchi sono disponibili presso i numerosi punti vendita GO e devono essere installati correttamente sul veicolo prima di viaggiare sulla rete stradale a pedaggio.

A) Corretta installazione della GO-Box

Montare la GO-Box sul lato interno del parabrezza utilizzando il nastro autoadesivo fornito. Montare il GO-Box fra il centro del veicolo e il centro del volante, almeno 10 cm al di sopra del tergicristallo in posizione di riposo e almeno 30 cm al di sotto del bordo superiore del parabrezza. La zona di montaggio deve essere mantenuta sgombra, nel raggio di 10 cm, da oggetti ed elementi appartenenti alla struttura del veicolo (ad esempio schermi parasole) e non può coincidere con la striscia colorata del parabrezza. Presso tutti i punti vendita GO è disponibile una guida GO-Box dettagliata, con le istruzioni per il corretto montaggio ed il funzionamento dell'apparecchio.



Corretta applicazione della Go-Box

B) Dichiarazione del veicolo

Prima di mettersi in marcia, è necessario controllare i dati memorizzati sulla base della dichiarazione del veicolo, in particolare il numero di targa del veicolo, il numero della GO-Box e la classe di emissione EURO dichiarata. È possibile correggere i dati memorizzati presso qualunque punto vendita GO in pochi minuti, dove è pure possibile ricevere la dichiarazione aggiornata del proprio veicolo. Inoltre, è necessario ricordare che la dichiarazione del veicolo, come pure i documenti di comprova dell'appartenenza a un determinato gruppo tariffario (il certificato d'immatricolazione, la dichiarazione del costruttore (COP) e l'autorizzazione CEMT) devono essere conservati sempre a bordo del veicolo.

<p>GO - Mautsystem für LKW und BUS ASFINAG Maut Service GmbH Am Europlatz 1, A-1120 Wien Tel. 0800400 12 400 oder + 43 1 955 12 66 Fax + 43 1 955 12 77 www.go-maut.at, info@go-maut.at, DVR-Nr.: 0527602 Firmenbuchgericht LG Salzburg, FN 255936 b</p> <p>FAHRZEUGDEKLARATION</p> <p>Kennzeichen: Nationalität: Fahrzeugeräte Nr.: PAN: Achszahl Zugfahrzeug: Emissionsklasse: Datum/Uhrzeit: Sicherheitscode:</p> <p><small>Bitte überprüfen Sie vor Fahrtantritt, ob die oben angeführte GO-Box in dem oben angeführten Kraftfahrzeug ordnungsgemäß montiert wurde. Die Fahrzeugdeklaration ist vom Kraftfahrzeuglenker während der Fahrt mitzuführen. Durch jedwede Änderung der oben angeführten, registrierten Daten verliert die gegenständliche Fahrzeugdeklaration ihre Gültigkeit. Änderungen sind der ASFINAG Maut Service GmbH umgehend mitzuteilen.</small></p>
--

C) Targa

Si rammenta che la GO-Box è correlata alla targa del veicolo e perciò non può essere utilizzata su veicoli con targa differente. Il conducente del veicolo è tenuto a verificare che la targa memorizzata nella GO-Box corrisponda alla targa effettiva del veicolo (facilmente controllabile sulla base della dichiarazione del veicolo da conservare sempre a bordo del veicolo). Il conducente deve assicurarsi che la targa del proprio veicolo sia sempre ben leggibile e non imbrattata di sporco, neve, ecc.

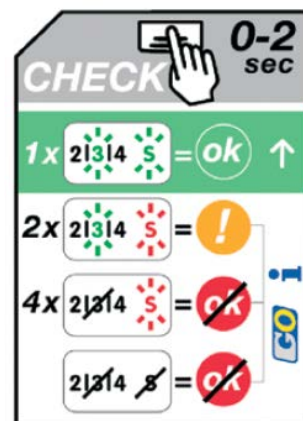
D) Corretto utilizzo della GO-Box

L'utilizzo della GO-Box è molto semplice.

Controllo del funzionamento ("Status-Check")

Premendo il tasto della GO-Box per meno di due secondi, è possibile verificare il numero degli assi impostato e le condizioni (funzionalità) della GO-Box.


2, 3 o 4 (spia luminosa assi)	S (spia luminosa stato operativo)	Risultato del controllo
La spia verde lampeggia una volta ad indicare la categoria impostata (numero degli assi)	La spia verde lampeggia una volta	GO-Box OK (possibile effettuare il transito a pedaggio). Passando il portale è possibile richiedere comunque un segnale bip per cercare un punto vendita GO o visualizzare il blocco di un GO
La spia verde lampeggia due volte ad indicare la categoria impostata (numero degli assi)	La spia rossa lampeggia due volte	GO-Box OK <u>Attenzione!</u> Ricaricare il credito Pre-Pay presso un punto vendita GO (!)
La spia rossa lampeggia quattro volte o non lampeggia affatto	La spia rossa lampeggia quattro volte o non lampeggia affatto	GO-Box non funzionante Recarsi presso un punto vendita GO e far controllare la GO-Box!



Modifica della categoria (numero assi)

Premendo il tasto della GO-Box per più di due secondi, è possibile modificare la categoria del veicolo (numero degli assi). Così facendo, il numero degli assi aumenta di una categoria e ricomincia poi dalla categoria base memorizzata. Il conducente deve provvedere alla corretta impostazione del numero degli assi. Nel caso in cui venga agganciato o rimosso un rimorchio o un semirimorchio, la categoria del veicolo deve essere modificata di conseguenza.

Eccezione! I rimorchi trainati da autobus o camper non devono essere considerati nella categoria del veicolo!



Segnalazione acustica della GO-Box

Al superamento di una stazione di pedaggio, un apposito segnale acustico emesso dalla GO-Box informa il conducente del veicolo dell'avvenuto pagamento del pedaggio.

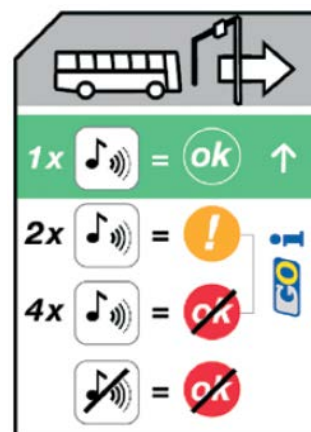
UN breve segnale acustico (beep) significa che il pedaggio è stato corrisposto in base alla categoria e alla classe di emissione EURO impostata.

DUE segnali acustici brevi significano che il pedaggio è stato corrisposto in base alla categoria e alla classe di emissione EURO impostata. Attenzione: recarsi al punto vendita GO più vicino!

Motivo: il credito pre-pay è prossimo alla scadenza, il contratto è prossimo alla scadenza o i dati memorizzati nel GO-Box sono stati modificati.

QUATTRO segnali acustici brevi significano che il pedaggio non è stato pagato regolarmente. In questo caso il pedaggio dovrà essere corrisposto presso un punto vendita GO (si veda il punto E).

NESSUN segnale acustico: Se la GO-Box non emette alcun segnale acustico, non vi è stato il pagamento del pedaggio. Il pedaggio (secondo l'Regolamento sui pedaggi, parte B, punto 8.2.4.3.3) deve essere corrisposto successivamente presso un punto vendita GO (si veda il punto E). In tal caso verificare il funzionamento e l'installazione corretti della GO-Box e, se necessario, modificare di conseguenza.



E) Pagamento posticipato del pedaggio

Al sussistere dei presupposti contemplati dall'Regolamento sui pedaggi, è possibile corrispondere successivamente il pedaggio non regolarmente pagato:

■ Pagamento posticipato presso un punto vendita GO

Il pagamento in un secondo tempo è possibile **entro cinque ore ed entro 100 chilometri stradali**, a partire dalla prima stazione di pedaggio, presso la quale il pedaggio non è stato pagato regolarmente.

■ Pagamento posticipato centrale

Questo tipo di pagamento è **possibile solo se** la rete stradale a pedaggio è stata usata

- con indicazione errata del numero di assi (categoria), oppure
- in base all'indicazione di una classe di emissione EURO errata, associata ad un gruppo tariffario troppo basso,

e perciò ha avuto luogo un pagamento parziale del pedaggio.

Il pagamento posticipato centrale è possibile entro 48 ore dall'utilizzo della prima parte del pedaggio pagato parzialmente. Questo pagamento ("pagamento posticipato di 48 ore") è possibile esclusivamente attraverso il portale SelfCare (sul sito www.go-maut.at) oppure telefonicamente, contattando il Centro Assistenza ASFINAG al numero 0800 400 12 400 oppure al numero +43 (1) 955 12 66.

Attenzione!

- Il pagamento posticipato presso un punto vendita GO è possibile sempre **solo entro cinque ore ed entro 100 chilometri stradali**.
- Se la Go-Box emette quattro segnali acustici o nessun segnale (nessun beep), non è possibile il pagamento posticipato via telefono. In tal caso, il pagamento dovrà avvenire presso un punto vendita GO.

F) Punti vendita GO

Numerosi punti vendita GO sono dislocati lungo la rete stradale austriaca, così come lungo la rete autostradale e i numerosi tratti autostradali di collegamento con l'Austria dai Paesi confinanti. I punti vendita GO sono facilmente riconoscibili e contrassegnati da appositi cartelli, quali:



G) Che cosa fare, se l'apparecchio non funziona?

Se la GO-Box non funziona, il conducente deve recarsi **immediatamente** al punto vendita GO più vicino dove potrà verificare il funzionamento della GO-Box e il corretto pagamento del pedaggio per gli ultimi 30 tratti stradali.

Inoltre, il Centro di Assistenza ASFINAG è disponibile 24 ore su 24 al numero 0800 400 12 400 oppure al +43 1 955 12 66 per rispondere a tutte le domande. Numerose informazioni sono anche riportate sul sito web www.go-maut.at.

